

# DOMINO 2 BOLLARD 50cm

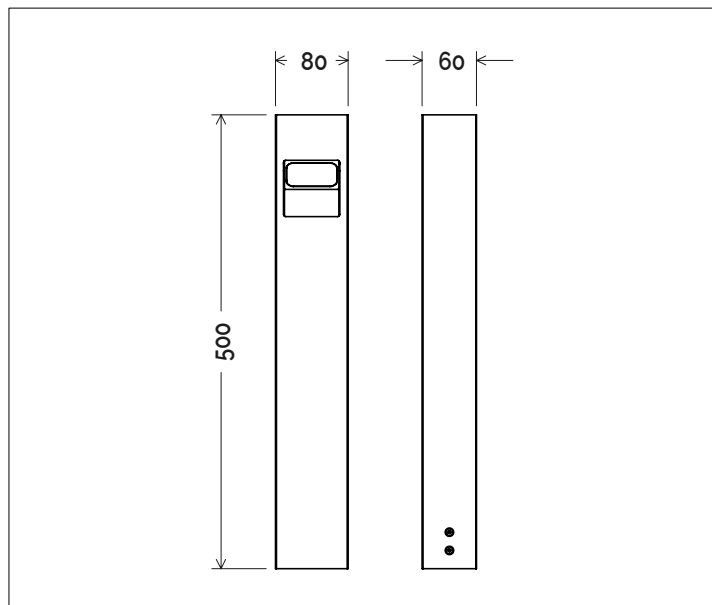
**315GA02H11**



## Descrizione del prodotto / Product description

Paletto LED da giardino .  
Corpo lampada esterno in acciaio inox AISI316 verniciato.  
Doppia ottica in PMMA trasparente.  
Power LED di potenza ad altissima efficienza CRI ≥90.  
Cavo di collegamento in neoprene, fornito con sistema di connessione IP68 (vedi istruzioni di montaggio).

Bollard LED for garden.  
External body made of painted stainless steel AISI316.  
Double optic made of clear PMMA.  
Power LED with very high efficiency CRI ≥90.  
Neoprene cable connection, supplied with IP68 connection system (see assembly instructions)



## Dati tecnici / Technical Info

\* su richiesta / on requests

### Finiture / Finishes

- **4003** Grafite | Graphite
- **4004** Cemento | Concrete
- **4006** Corten Scuro | Dark Corten
- **4008** Verde Scuro | Dark Green
- **4015** Bianco Fiorentino | Flore. White
- **4024** Rosso Bolgheri | Bolgheri Red
- Verniciati RAL | RAL Paintings\*

Potenza   Power	4W
Corrente   Current	-
Tensione   Voltage	220/240Vac
Tolleranza cromatica   Chromatic tolerance	3 SDCM
Flusso luminoso   Luminous Flux	378lm
Mantenimento del flusso luminoso   Flux Maintenance	≥50.000h
Temperature di esercizio   Operating temperature	-20° ~ 45°

## Simbologia tecnica Technical informations

	Conforme alle direttive CE
	Conforme alle normative RoHS
	Classe I
<b>IP65</b>	Indice di Protezione IP65
	Connettore stagno in dotazione

## Temperatura di Colore Color Temperature

<b>9027</b> - 2700K CRI 92
<b>9030</b> - 3000K CRI 92
<b>9040</b> - 4000K CRI 92

## Ottiche Optics

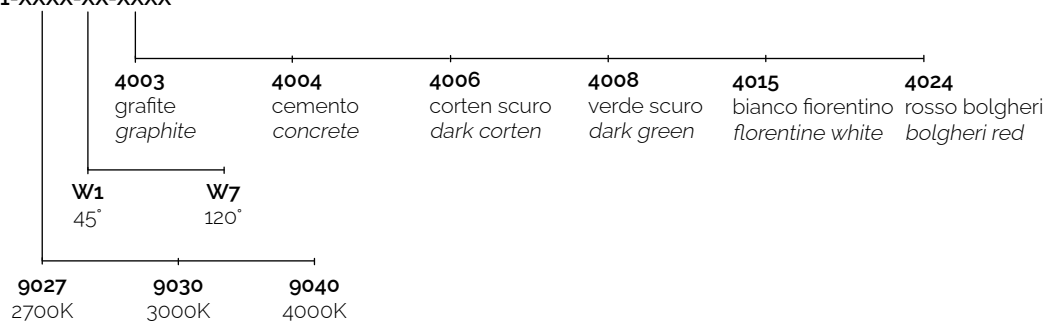
	<b>W1</b> - 45° (Wide Flood Beam)
	<b>W7</b> - 120° (Opal Diffuse)

## Sistemi di Controllo Control System

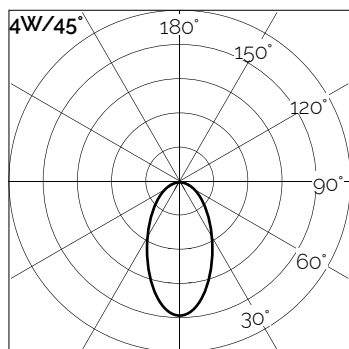
	<b>On / Off</b> (a bordo / on board)
<b>PUSH</b>	<b>Push *</b> (remote escluso / remote excluded)
<b>1-10V</b>	<b>1-10V , 0-10V *</b> (remote escluso / remote excluded)
	<b>DALI *</b> (a bordo / on board)

## Creazione Codice | Code construction

315GA02H11-XXXX-XX-XXXX



## Dati Fotometrici | Photometric Specification



h (m)	E (lx)	D (cm)
1	440	82
1.5	192	124
2	111	165
2.5	74	207
3	54	248